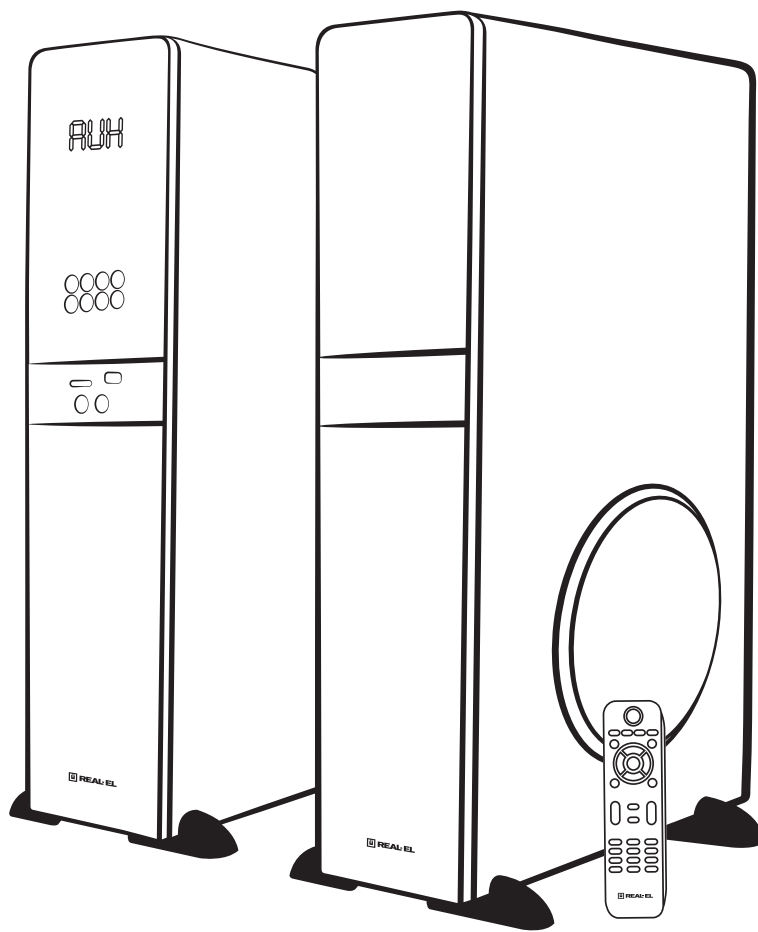


 **REAL-EL**

KASUTUSJUHEND



**2.0 HOME THEATER
SPEAKER SYSTEM**

S-2030

Täname Teid akustilise süsteemi TM REAL-EL ostmise eest!**AUTORIÕIGUSED**

© 2022. ENEL GROUP OÜ.

Käesolev juhend ja kogu selles sisalduv teave on kaitstud autoriõigustega.

Kõik õigused on kaitstud.

KAUBAMÄRGID

Kõik kaubamärgid on nende seaduslike omanike omandiks.

SISUKORD

1. SOOVITUSED OSTJALE	1
2. KOMPLEKTSUS	1
3. OHUTUSMEETMED	2
4. TEHNILINE KIRJELDUS	2
5. ÜHENDAMINE JA KASUTAMINE	5
6. TEHNILISED OMADUSED.....	6

1. SOOVITUSED OSTJALE

- Pakkige toode ettevaatlikult lahti. Jälgige, et karbi sisse ei jääks mingeid tarvikuid. Kontrollige seadet. Juhul kui avastate vigastusi, toimetage järgnevalt: Kui seadet on vigastatud transportimisel, pöörduge kohale toimetamist teostanud ettevõttesse; kui toode ei toimi, pöörduge koheselt müüja poole.
- Kontrollige kompleksust ja garantiitalongi olemasolu.
- Ärge lülitage seadet kohe sisse pärast selle toomist siseruumi miinustemperatuuridega väliskeskkonnast! Lahti pakitud toodet on vaja hoida toatemperatuuri tingimustes vähemalt 4 tundi.

2. KOMPLEKTSUS

- Aktiivne kõlar — 1 tk.
- Passiivne kõlar — 1 tk.
- Pult — 1 tk.
- Kõlari kaabel — 1 tk.
- Montaazjalad — 8 tk.
- Kasutusjuhend — 1 tk.
- Garantiitalong — 1 tk.

3. OHUTUSMEETMED

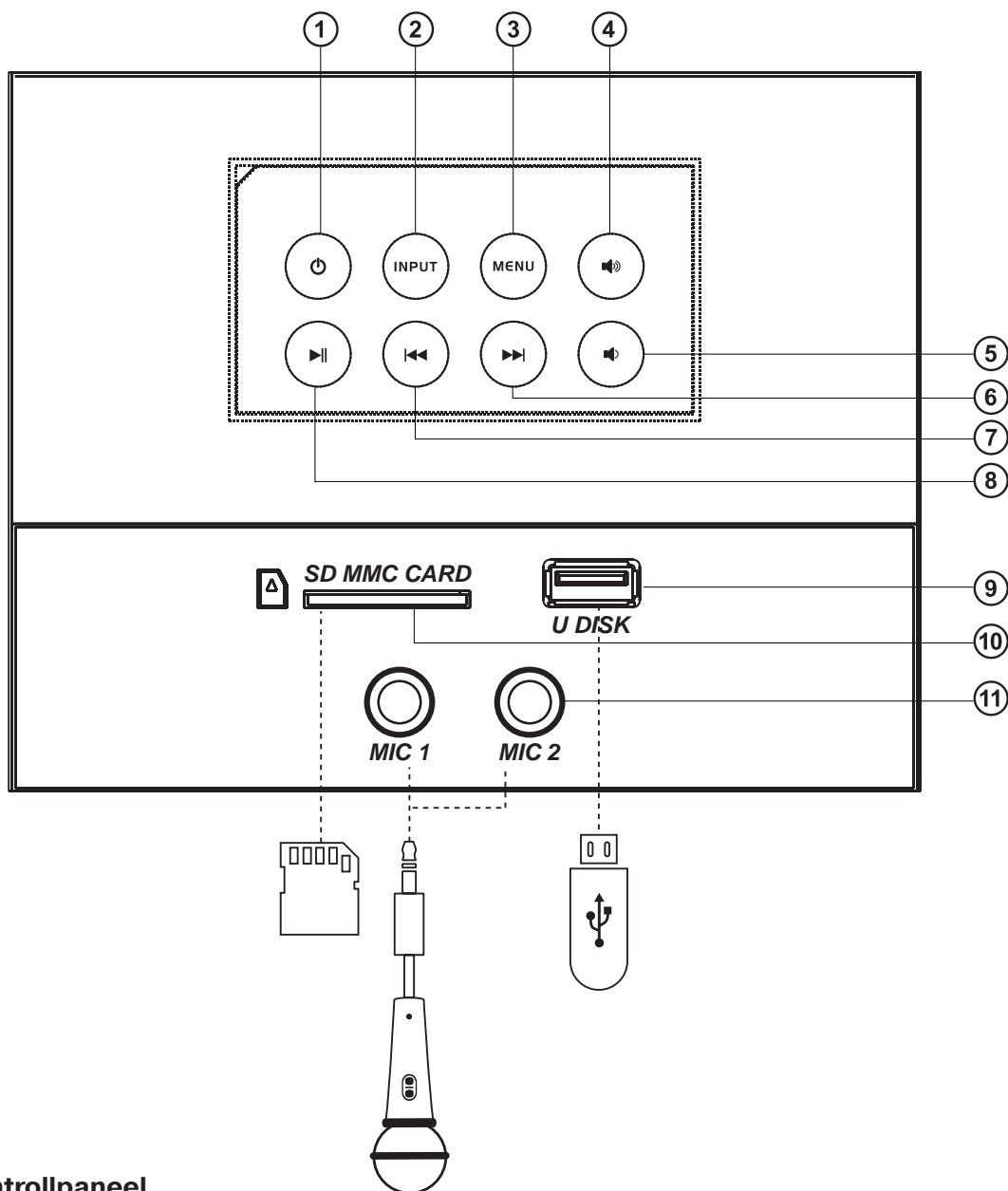
- Ärge avage akustilist süsteemi (AS) ja ärge tehke iseseisvalt remonti. Hooldamist ja remonti peavad tegema ainult volitatud hoolduskeskuse kvalifitseeritud spetsialistid. Volitatud hoolduskeskuste loendi leiata saidilt www.real-el.com
- Hoiduge AS kõrge niiskuse, vee ja tolmu sisse sattumise eest.
- Hoiduge AS ülekuumenemise eest: paigutage seda mitte lähemale kui 1 m kaugusele kütteseadmetest. Ärge asetage seadet otsese päikesekiirte alla.
- Ärge paigutage AS peale ja kõrvale lahtise tule allikaid.
- Ärge kasutage AS puhastamiseks keemilisi aineid, kasutage pehmet kuiva kangast.
- Kui AS ei tööta, eemaldage kohe toitekaabel elektripesast ja pöörduge poodi, kust Te selle ostsite.

4. TEHNILINE KIRJELDUS

Helisüsteem (AC) REAL-EL S-2030 on loodud muusika ja helimängude mängimiseks, filmid ja palju muud. Kõlarit saab ühendada peaaegu iga heliallikaga (CD / DVD-mängijad, teler, telefon, arvuti jne). Kõlaril on sisseehitatud Bluetooth-moodul ja USB-välkmälukaart, SD-kaart.

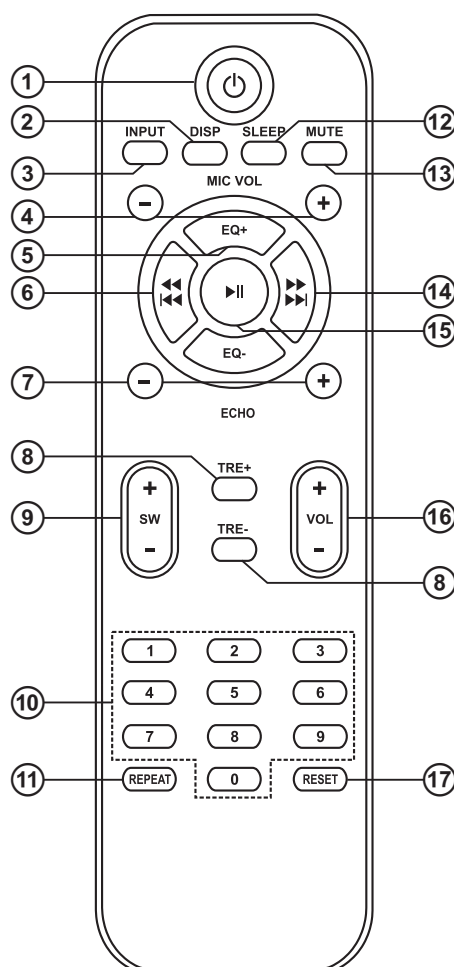
ERIOMADUSED

- Kolmesuunaline kõlarisüsteem
- Kavandatud kvaliteetseks heli taasesitamiseks
- Ideaalne teleriga ühendamiseks
- Optimeeritud crossover
- Kvaliteetsed kõlarid
- Sisse ehitatud funktsioon KARAOKE
- Kaks mikrofoni sisendit karaoke jaoks
- Ekvalaiser
- Juhtmevaba signaali edastamine Bluetooth kaudu
- USB-mälupulk, SD-kaart
- Täisfunktsiooniga kaugjuhtimispuul



Kontrollpaneel

- ① ON/OFF : ooterežiimi sisse / välja lülitamine
- ② INPUT : valige helisisend
- ③ MENU: tooni juhtimine
- ④ VOL+ : helitugevuse suurendamise
- ⑤ VOL-: helitugevuse vähendamise
- ⑥ ►►: järgmine rada (lühike vajutamine režiimis "mängija" ja "Bluetooth")
- ⑦ ◄◄: eelmine pala (lühike vajutamine režiimis "mängija" ja "Bluetooth")
- ⑧ ►| : esitamise / paus
- ⑨ USB: pesa-välkmälupulgalt
- ⑩ SD CARD: mälukaardi pesa
- ⑪ MIC: mikrofonide sisend 1/4" (6.35 mm)

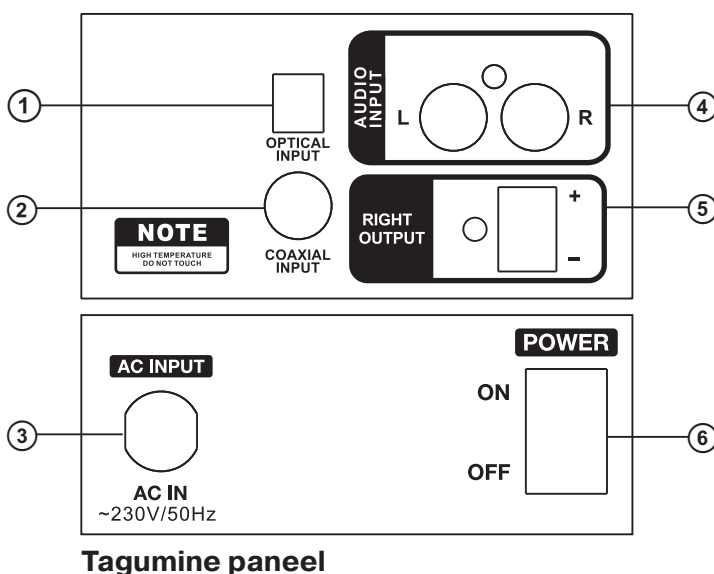
**Pult:**

- ① STBY: ooterežiimi sisse / välja lülitamine
- ② DISP: taustvalgustuse heleduse reguleerimine
- ③ INPUT: sisendsignaali / töörežiimi valimine
- ④ MIC VOL +/-: mikrofoni helitugevuse reguleerimine
- ⑤ EQ: ekvalaiseri seaded
- ⑥ ◀▶: eelmine pala / tagasikerimine USB / SD / Bluetooth režiimis
- ⑦ ECHO +/-: kaja taseme kontroll
- ⑧ TRE +/-: kõrgete tasemete reguleerimine
- ⑨ SW +/-: subwooferi taseme juhtimine
- ⑩ 0-9, +/- 10: numbrite nupud
- ⑪ REPEAT: praeguse pala kordamiseks vajutage üks kord
Kaks korda vajutades - esitatakse kõik lood järjest
- ⑫ SLEEP: unetimeri seaded
- ⑬ MUTE: heli sisse / välja nupp
- ⑭ ▶▶: järgmine rada / edasi liikumine USB / SD / Bluetooth režiimis
- ⑮ ▶||: Play / Pause (otse mängija režiimis parem)
- ⑯ VOL +/-: helitugevuse regulaator nupp
- ⑰ RESET: lähtestage seaded

5. ÜHENDAMINE JA KASUTAMINE

Ühendamine

Akustilise süsteemi parema stabiilsuse tagamiseks paigaldage kaasasolevat montaažijalad. Ühendage passiivkõlar aktiivsega, ühendage kõlarikaabli pistik pistikupessa, ⑤ ja ühendage kõlarisüsteem sisse ehitatud toitekaabli abil c 230V / 50Hz toiteallikaga. Kui olete juhtmega ühendatud signaali allikaga, ühendage kõigepealt signaali allikas ja lülitage seejärel kõlari toitelüliti ⑥ sisse.



Tagumine paneel

- ① OPTICAL INPUT: optilise sisendi pistik
- ② COAXIAL INPUT: koaksiaalsisendi pistik
- ③ AC INPUT: voolujuhe
- ④ AUDIO INPUT: 2 RCA helipistikut
- ⑤ RIGHT OUTPUT: passiivse kõlari pesa
- ⑥ ON/OFF : toitelüliti

Bluetooth režiim

- Lülitage seade sisse Bluetooth režiimis vajutades mitu korda nupule «Input», kuni ekraanile ilmuvad tähed «bt». Seade läheb 2-3 sekundi pärast üle otsingurežiimile.
- Signaali allikal (telefon, tahvelarvuti jms) tuleb valida Bluetooth seadme otsingurežiim. Ekraanile kuvatakse nimetus «REAL-EL S-2030», millega tuleb luua ühendus. Pärast edukat ühendamist kõlab helisignaali. Võimalik, et peate mõne seadme mudeli jaoks Bluetoothi kaudu ühenduse loomiseks sisestama koodi "0000".

Taasesitamise režiim

- Süsteemi lülitub näiteks „mängijarežiimi“, kui üks meediumitest on installitud (USB seade või SD / MMC-kaart). Taas esitusrežiimis vajutage soovitud lugude valimiseks nuppe "▶▶" või "◀◀".
- Esitamiseks või peatamiseks vajutage nuppu "▶||"

Märkus:

PUSB-pesa on mõeldud USB-mälupulkade ühendamiseks. Kui kasutate seda pistikute abil teiste seadmete laadimiseks, kuna see võib Teie kõlarisüsteemi kahjustada. Teabe kiireks lugemiseks on soovitatav kasutada vähem kui 8 GB suuruseid USB-välklampe või mälupulki. SD-kaardi jaoks on soovitatav kasutada rohkem kui 512 MB. Vaja on välja lülitada toitenupp "OFF / ON" juhul, kui süsteemi pikka aega ei kasutata.

KARAOKE režiim

Selleks, et alustada kasutamist, tuleb pista mikrofoni pistikupessa a ja seadistada helitugevus peale. Karaoke moodul aktiveerub automaatselt heliallikatega. Kasutage karaoke mikrofoni dunaamilist mikrofoni, millel on pistik 6.3.

6. TEHNILISED OMADUSED

Omadused	Väärtus
Väljundvõimsus (RMS)	70 (2 × 35) W
Sageduste vahemik	40-20000 Hz
Kõlarite mõõdud	
twitter	2 x Ø 38 mm (1.5")
kesksageduslik	2 x Ø101 mm (4")
subwoofer	2 x Ø 203 mm (8")
Ühenduse tüüp	Bluetooth / USB / SD/ RCA
	Optical / Coaxial/ MIC 1/4" (6.35 mm)
Bluetooth	EDR + V 5.0
Toimeraadius Bluetooth	kuni 10 m
Toitepinge	~ 230/50 V/Hz
Korpuse materjal	puu (MDF)
Mõõtmed	140 x 610 x 342 mm
Kaal	16.8 kg

Märkused:

- Tabelis toodud tehnilised omadused on antud teadmiseks ja ei saa olla pretensioonide aluseks.
- TM REAL-EL toodang täiustub pidevalt. Sellel põhjusel võivad kompleksus ja tehnilised tingimused olla muudetud ilma eelneva teavitamiseta.



Garantiaeg: 24 kuud. Töövältus: 2 aastat. Ei sisalda kahjulikke aineid. Säilitada kuivas kohas.

Maaletooja: Enel Group OÜ, Aruküla tee 55a, Jüri alevik, Rae vald, Harjumaa, Eesti, 75301.
www.real-el.com Toodetud Hiinas.

Manufacturer: ENEL GROUP OU, Harju maakond, Rae vald, Jüri alevik, Aruküla tee 55a, 75301, Estonia.
© Registered Trademark of ENEL GROUP OU. Estonia.